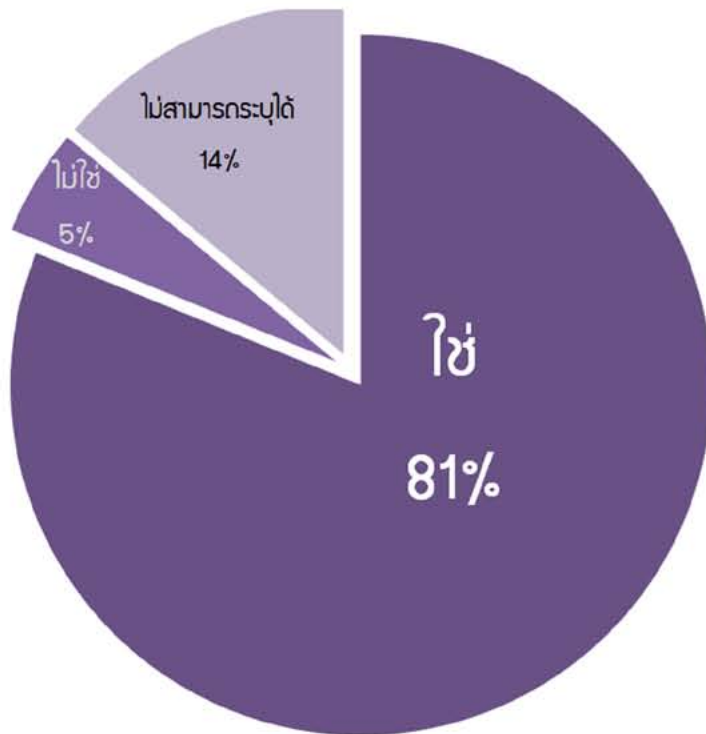


## ถอดรหัสบันทึกการเมือง ตอนที่ 3.3

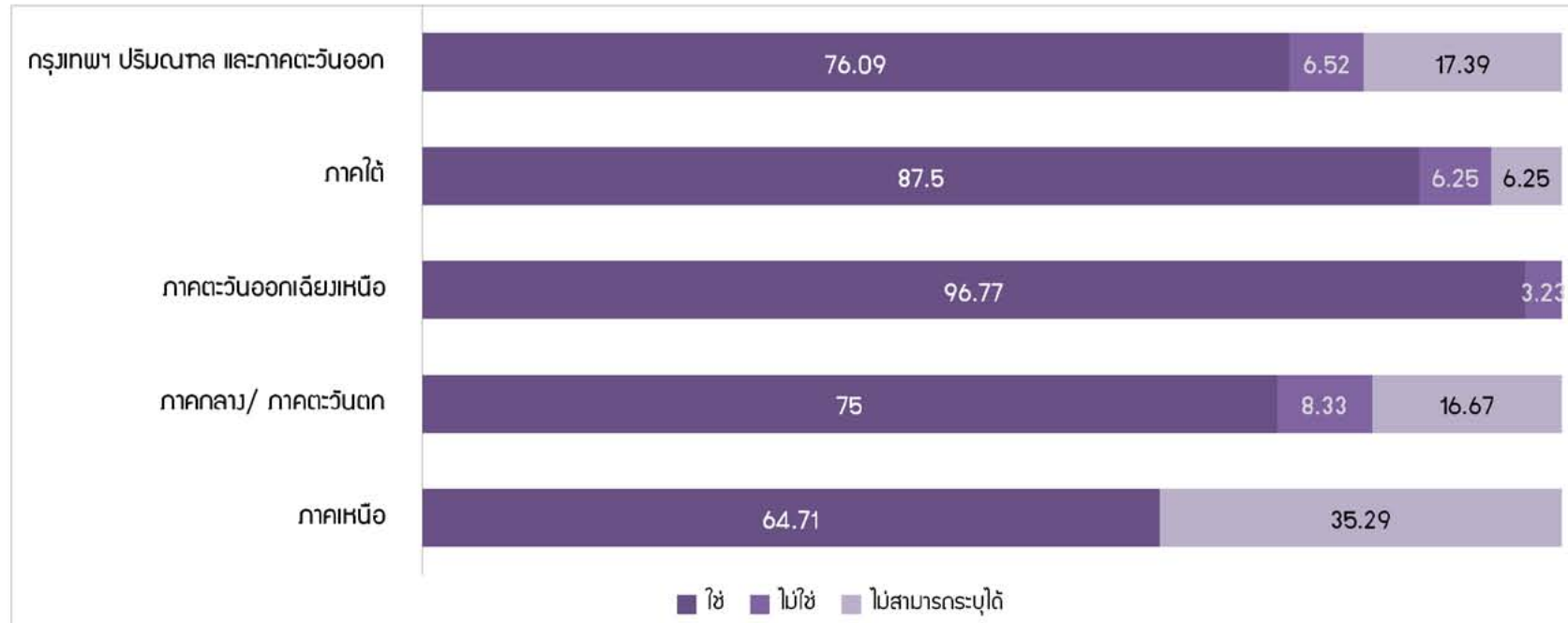
# “พฤติกรรมกรรมการหาเสียงและรักษาฐานเสียง”\*

## ส.ส. งานวัด งานบุญ



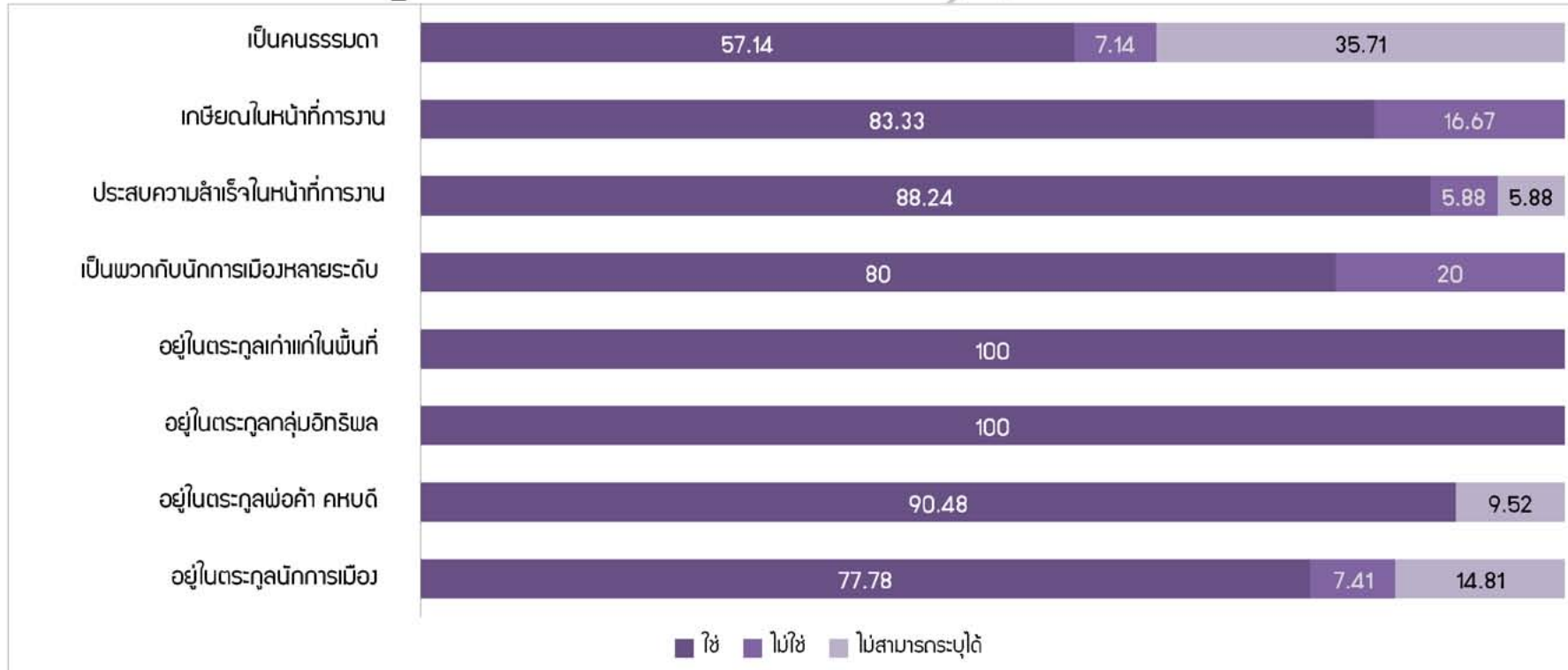
ร้อยละ 81 ของ ส.ส. ในกลุ่มตัวอย่างเป็น ส.ส. งานวัด งานบุญ ซึ่งคุณสามารถพบเห็นพวกเขาได้ตามงานพวกนี้ (แต่คุณอาจไม่เห็นพวกเขาในสภาไม่เห็นเขาโหวตตกกฎหมายที่อาจจะมีผลกระทบต่อชีวิตความเป็นอยู่ของคุณได้

# แตกต่างกันตามภูมิภาค *ส.ส. รานวัด รานบุญ*



- ส.ส. ภาคอีสาน (ในกลุ่มตัวอย่าง) ครองตำแหน่งแชมป์ ส.ส. รานวัด รานบุญ (ร้อยละ 97) โดยมี ส.ส. ภาคใต้ (ในกลุ่มตัวอย่าง) ตามมาเป็นอันดับที่สอง (ร้อยละ 88) แบบไม่ห่างมากนัก
- ส.ส. ภาคกลาง/ภาคตะวันตก และ ในเขต กรุงเทพมหานคร ปริมณฑล และภาคตะวันออก ก็ไม่น้อยหน้า - 3 ใน 5 ของ ส.ส. (ในกลุ่มตัวอย่าง) จัดว่าเป็นประเภท รานวัด รานบุญ
- น่าดีใจหรือไม่ที่ ส.ส. ของท่านเป็นคนสนใจรานวัด รานบุญ ในระดับที่ (อาจจะ) ยอมขาดประชุมสภาฯ

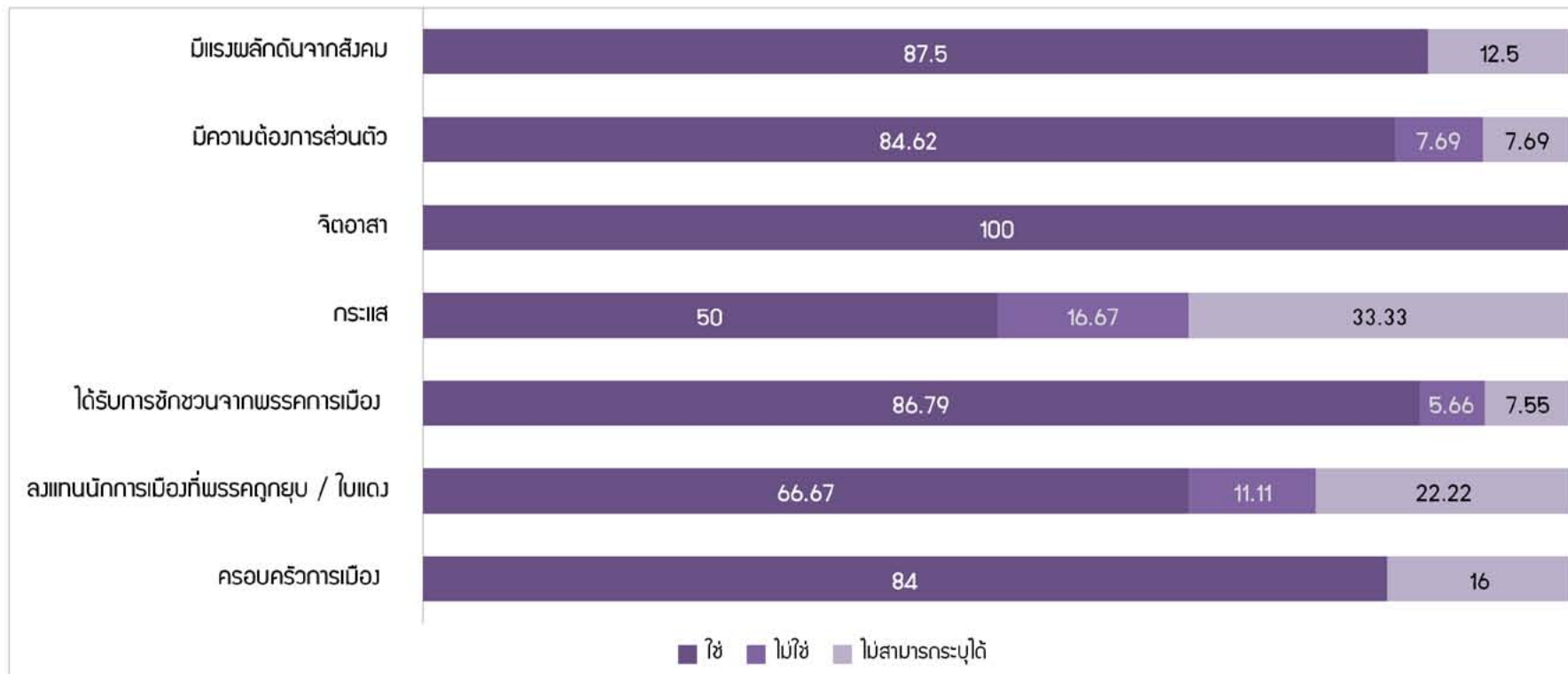
# แตกต่างกันตามภูมิภาคหลัง ส.ส. งามว่า งามบุญ



- เกินร้อยละ 50 ของ ส.ส. (ในกลุ่มตัวอย่าง) ทั้งหมด ไม่จำกัดว่าจะมีภูมิภาคก่อนมาเป็น ส.ส. ต่างก็ใช้วิธีการร่วมงานบุญ งามว่า เพื่อหาและรักษาฐานเสียง
- ทั้งหมดของ ส.ส. (ร้อยละ 100) ที่มีภูมิภาคหลังจากการอยู่ในตระกูลเก่าแก่ในพื้นที่และในตระกูลกลุ่มอิทธิพล (คุณแปลกใจหรือไม่)
- แม้ ส.ส. ที่มีภูมิภาคหลังที่ไม่มีความพิเศษอะไรก็ยังคงต้องใช้วิธีนี้

ตกลงว่า ส.ส. เค้าจะใช้เวลาที่ควรจะไปทำงานในสภา เพื่อมาร่วมงานประเภทนี้เท่านั้นหรือ

# แตกต่างกันตามที่มา *ส.ส. ปรว. ปรบ. ปรน.*



- ทั้งหมดของ ส.ส. (ร้อยละ 100) ที่มีที่มาจากการมีจิตอาสาต่างก็รักษาฐานเสียงและหาคะแนนเสียงจากการเป็น ส.ส. ประเภทปรว. ปรน.
- ส.ส. ที่มีที่มาจากครอบครัวนักการเมือง เครือข่ายนักการเมือง หรือ ได้รับการผลักดันจากสังคม ก็ล้วนแล้วแต่เป็น ส.ส. ประเภท ปรบ. ปรน.
- ครั้งหนึ่งของ ส.ส. การเข้ามาด้วยกระแส จะเป็น ส.ส. ประเภทปรว. ปรน. ในขณะที่ 2 ใน 3 ของ ส.ส. แกวสอง แกวสาม (ลงแทน ส.ส. ที่พรรคถูกยุบ) ก็ใช้วิธีนี้

คุณเห็นความแตกต่างในจุดอื่นๆ อีกหรือไม่.....